







włączenie do kanału sanitarnego
wybudowanego w ramach ZADANIA 5

WŁĄCZENIE W ISTN. SIĘĆ WODOCIĄGOWĄ

- Oznaczenia
-  Przepompownia ścieków (budowana)
 -  Sieć grawitacyjna kanalizacji sanitarnej (budowana)
 -  Sieć tłoczna kanalizacji sanitarnej (budowana)
 -  Sieć wodociągowa (budowana)
 -  Istniejąca sieć wodociągowa
 -  Istniejąca sieć kanalizacyjna

**BUDOWA SYSTEMU GOSPODARKI
WODNO ŚCIEKOWEJ NA TERENIE GMINY
JABŁONNA - ETAP I**

ZADANIE NR 7

WÓJT
Chodźki Jarosław
Jarosław Chodźki

Skala:
1:2 000

Rys nr:
15.3.7